

БУХГАЛТЕРСКИЙ БАЛАНС
на 31 декабря 2013 г.

Организация: ООО "Спецморнефтепорт Усть-Луга"
Идентификационный номер налогоплательщика
Вид экономической деятельности: Транспортирование по трубопроводам нефти и нефтепродуктов
Организационно-правовая форма / форма собственности:
Общество с ограниченной ответственностью / частная собственность
Единица измерения: тыс. руб.
Местонахождение (адрес) 188477, Ленинградская область, Кингисеппский район, д.Косколово, Морской торговый порт Усть-Луга Балтийская Трубопроводная

| | Коды |
|--------------------------|----------------|
| Форма по ОКУД | 0710001 |
| Дата (год, месяц, число) | 2013 12 31 |
| по ОКПО | 70637377 |
| ИНН | 4707021059 |
| по ОКВЭД | 60.30.1 |
| по ОКОПФ/ОКФС | 1 21 65 16 |
| по ОКЕИ | 384 |


| Пояснения | Наименование показателя | Код | на 31 декабря 2013 г. | На 31 декабря 2012 г. | На 31 декабря 2011 г. |
|-----------|--|-------------|-----------------------|-----------------------|-----------------------|
| 1 | 2 | 3 | 4 | 5 | 6 |
| | АКТИВ | | | | |
| | I. ВНЕОБОРОТНЫЕ АКТИВЫ | | | | |
| | Нематериальные активы | 1110 | - | - | - |
| 4 | Результаты исследований и разработок | 1120 | - | 184 | - |
| 5 | Основные средства | 1150 | 13 827 493 | 15 744 970 | 17 207 521 |
| 5 | Доходные вложения в материальные ценности | 1160 | 219 120 | - | - |
| | Финансовые вложения | 1170 | 5 | 5 | 5 |
| 14 | Отложенные налоговые активы | 1180 | 355 707 | 354 961 | 367 391 |
| 6 | Прочие внеоборотные активы | 1190 | 509 442 | 510 295 | 576 914 |
| | Итого по разделу I | 1100 | 14 911 767 | 16 610 415 | 18 151 831 |
| | II. ОБОРОТНЫЕ АКТИВЫ | | | | |
| 6 | Запасы | 1210 | 79 149 | 102 718 | 17 726 |
| | Налог на добавленную стоимость по приобретенным ценностям | 1220 | 641 | - | 1 738 |
| 7 | Дебиторская задолженность | 1230 | 12 520 467 | 1 354 130 | 1 687 671 |
| | в том числе: дебиторская задолженность, платежи по которой ожидаются более чем через 12 месяцев после отчетной даты | 1231 | - | - | - |
| | дебиторская задолженность, платежи по которой ожидаются в течение 12 месяцев после отчетной даты | 1232 | 12 520 467 | 1 354 130 | 1 687 671 |
| | Финансовые вложения (за исключением денежных эквивалентов) | 1240 | - | - | - |
| 15 | Денежные средства и денежные эквиваленты | 1250 | 9 050 | 8 716 | 1 459 |
| | Прочие оборотные активы | 1260 | - | - | - |
| | Итого по разделу II | 1200 | 12 609 307 | 1 465 564 | 1 708 594 |
| | БАЛАНС | 1600 | 27 521 074 | 18 075 979 | 19 860 425 |

| Пояснения | Наименование показателя | Код | на 31 декабря 2013 г. | На 31 декабря 2012 г. | На 31 декабря 2011 г. |
|-----------|--|-------------|-----------------------|-----------------------|-----------------------|
| 1 | 2 | 3 | 4 | 5 | 6 |
| | ПАССИВ | | | | |
| | III. КАПИТАЛ И РЕЗЕРВЫ | | | | |
| 8 | Уставный капитал (складочный капитал, уставный фонд, вклады товарищей) | 1310 | 715 182 | 496 010 | 496 010 |
| | Собственные акции, выкупленные у акционеров | 1320 | - | - | - |
| 8 | Переоценка внеоборотных активов | 1340 | 691 945 | - | - |
| 8 | Добавочный капитал (без переоценки) | 1350 | 144 228 | 144 228 | 144 228 |
| 8 | Резервный капитал | 1360 | - | - | - |
| | Нераспределенная прибыль (непокрытый убыток) | 1370 | 8 370 188 | 116 453 | 165 295 |
| | Итого по разделу III | 1300 | 9 921 543 | 756 691 | 805 533 |
| | IV. ДОЛГОСРОЧНЫЕ ОБЯЗАТЕЛЬСТВА | | | | |
| 9 | Заёмные средства | 1410 | 15 519 557 | 15 438 716 | 16 144 049 |
| 14 | Отложенные налоговые обязательства | 1420 | 1 053 087 | 1 165 040 | 360 521 |
| | Оценочные обязательства | 1430 | - | - | - |
| | Прочие обязательства | 1450 | - | - | 5 676 |
| | Итого по разделу IV | 1400 | 16 572 644 | 16 603 756 | 16 510 246 |
| | V. КРАТКОСРОЧНЫЕ ОБЯЗАТЕЛЬСТВА | | | | |
| 9 | Заёмные средства | 1510 | 126 793 | 444 505 | 1 791 605 |
| 7 | Кредиторская задолженность | 1520 | 814 136 | 188 989 | 716 979 |
| | Доходы будущих периодов | 1530 | - | - | - |
| 10 | Оценочные обязательства | 1540 | 85 958 | 82 038 | 36 062 |
| | Прочие обязательства | 1550 | - | - | - |
| | Итого по разделу V | 1500 | 1 026 887 | 715 532 | 2 544 646 |
| | БАЛАНС | 1700 | 27 521 074 | 18 075 979 | 19 860 425 |
| | СПРАВКА о стоимости чистых активов | | | | |
| | Чистые активы | 2000 | 9 921 543 | 756 691 | 805 533 |

Руководитель  О.А.Шевченко по доверенности № 6 от 26.01.2012
(подпись) (расшифровка подписи)

ООО "Транснефть Финанс"-специализированная организация, осуществляющая ведение бухгалтерского учета ООО "Спецморнефтепорт Усть-Луга", в лице директора филиала в г.Санкт-Петербурге, действующего на основании доверенности №4731/11 от 02.11.2011

"27" января 2014 г.

 Н.А.Прохорова
(подпись) (расшифровка подписи)

ИНФС
 №3 по Лен. обл.
 Волкова А.В.
 06.03.2014

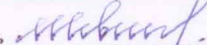
Утверждена приказом ОАО "АК "Транснефть"
 от "26" декабря 2013 г. № 165
 для годовой и промежуточной бухгалтерской отчетности

ОТЧЕТ О ФИНАНСОВЫХ РЕЗУЛЬТАТАХ
 за 2013 год

Организация ООО "Спецморнефтепорт Усть-Луга"
 Идентификационный номер налогоплательщика
 Вид экономической деятельности: Транспортирование по
 трубопроводам нефти и нефтепродуктов
 Организационно-правовая форма / форма собственности
 Общество с ограниченной ответственностью / частная собственность
 Единица измерения: тыс. руб.


| | |
|--------------------------|----------------|
| Форма по ОКУД | Коды |
| Дата (год, месяц, число) | 0710002 |
| по ОКПО | 2013 12 31 |
| ИНН | 70637377 |
| по ОКВЭД | 4707021059 |
| | 60.30.1 |
| по ОКОПФ/ОКФС | 1 21 65 16 |
| по ОКЕИ | 384 |

| Пояснения | Наименование показателя | Код | за 2013 год | за 2012 год |
|-----------|---|-------------|-------------------|------------------|
| 1 | 2 | 3 | 4 | 5 |
| 12 | Выручка | 2110 | 15 958 857 | 4 137 369 |
| 12 | Себестоимость продаж | 2120 | (2 581 877) | (2 362 667) |
| | Валовая прибыль (убыток) | 2100 | 13 376 980 | 1 774 702 |
| | Коммерческие расходы | 2210 | - | - |
| | Управленческие расходы | 2220 | (244 035) | (317 444) |
| | Прибыль (убыток) от продаж | 2200 | 13 132 945 | 1 457 258 |
| | Доходы от участия в других организациях | 2310 | - | - |
| | Проценты к получению | 2320 | 276 | 436 |
| | Проценты к уплате | 2330 | (1 558 417) | (1 464 952) |
| 13 | Прочие доходы | 2340 | 88 021 | 7 698 |
| 13 | Прочие расходы | 2350 | (1 057 581) | (25 078) |
| | Прибыль (убыток) до налогообложения | 2300 | 10 605 244 | (24 638) |
| | Текущий налог на прибыль | 2410 | (2 430 499) | - |
| | в т.ч. постоянные налоговые обязательства (активы) | 2421 | 196 881 | 808 985 |
| 14 | Изменение отложенных налоговых обязательств | 2430 | 111 823 | (805 000) |
| 14 | Изменение отложенных налоговых активов | 2450 | 746 | 943 |
| | Прочее | 2460 | (33 579) | 779 853 |
| 14 | в т.ч. перераспределение налога на прибыль внутри КГН | 2465 | 22 932 | 792 750 |
| | Чистая прибыль (убыток) | 2400 | 8 253 735 | (48 842) |
| | СПРАВОЧНО | | | |
| | Результат от переоценки внеоборотных активов, не включаемый в чистую прибыль (убыток) периода | 2510 | 691 945 | - |
| | Результат от прочих операций, не включаемый в чистую прибыль (убыток) периода | 2520 | - | - |
| | Совокупный финансовый результат периода | 2500 | 8 945 680 | (48 842) |
| | Базовая прибыль (убыток) на акцию | 2900 | - | - |
| | Разводненная прибыль (убыток) на акцию | 2910 | - | - |

Руководитель  О.А.Шевченко по доверенности № 6 от 26.01.2012
 (подпись) (расшифровка подписи)

ООО "Транснефть Финанс"-специализированная организация,
 осуществляющая ведение бухгалтерского учета ООО
 "Спецморнефтепорт Усть-Луга", в лице директора филиала в
 г. Санкт-Петербурге, действующего на основании доверенности
 №4731/11 от 02.11.2011

"27" января 2014 г.


 (подпись) (расшифровка подписи)
 Н.А.Прохорова